

PROVIVIR DIAGNOSTICA SAS
NIT: 901,162,741-2
ESTADO DE SITUACIÓN FINANCIERA
AL 31 DE DICIEMBRE DE 2022 Y DICIEMBRE 31 2021
(Cifras expresadas en pesos colombianos)

	<u>Notas</u>	<u>2022</u>	<u>2021</u>
ACTIVOS			
Activos corrientes			
Efectivo y equivalentes de efectivo	6	13,073,708	22,080,898
Deudores comerciales y otros	7	5,775,005	2,903,115
Inventarios	8	207,510,584	172,510,584
Total activos corrientes		226,359,297	197,494,597
Activos no corrientes			
Propiedades, planta y equipo	9	123,810,000	6,000,000
Activos intangibles	9	107,938,329	190,035,026
Total activos no corrientes		231,748,329	196,035,026
Total activos		458,107,626	393,529,623
PASIVOS Y PATRIMONIO			
Pasivos corrientes			
Acreedores comerciales	10	-	-
Otras Cuentas por pagar	11	9,632,315	13,340,068
Impuestos corrientes por pagar	12	28,699,000	24,196,000
Obligaciones laborales	13	27,085,160	28,865,146
Total pasivos corrientes		65,416,475	66,401,214
Pasivos no corrientes			
Obligaciones financieras			
Acreedores Comerciales			
Otras cuentas por pagar	14	216,919,265	216,919,265
Total pasivos no corrientes		216,919,265	216,919,265
Total pasivos		282,335,740	283,320,479
Patrimonio de los accionistas			
Capital suscrito y pagado	15	20,000,000	20,000,000
Ganancias acumuladas		90,209,144	39,410,044
Ganancias del periodo		65,562,742	50,799,100
Total patrimonio de los accionistas		175,771,886	110,209,144
Total pasivos y patrimonio de los accionistas		458,107,626	393,529,623

REPRESENTANTE LEGAL



LEONILA ORTIZ GALVIS
Representante legal


CONTADOR


JESUS FREDY LIBREROS LEDESMA
Contador
TP No 20533 - T


PROVIVIR DIAGNOSTICA SAS
NIT: 901,162,741-2
ESTADO DEL RESULTADO INTEGRAL
AL 31 DE DICIEMBRE DE 2022 Y DICIEMBRE 31 2021
(Cifras expresadas en pesos colombianos)

	<u>Notas</u>	<u>2022</u>	<u>% Vertical</u> <u>2022</u>	<u>2021</u>	<u>%</u> <u>Vertical</u> <u>2021</u>	<u>% Horizontal</u> <u>2022 2021</u>
Ingresos de actividades ordinarias	16	1,516,049,901	100.0%	1,123,586,819	100.0%	34.9%
Costo de ventas	17	253,776,968	17%	165,796,018	14.8%	53.1%
Ganancia bruta		1,262,272,933	83.3%	957,790,801	100.0%	31.8%
Otros ingresos		1,332,500	0.1%	1,124,229	0.1%	18.5%
Gastos de administración	18	1,162,739,691	76.7%	885,353,130	78.8%	31.3%
Gastos financieros		0	0.0%	0	0.0%	0.0%
Otros gastos	19	0	0.0%	47,800	0.0%	-100.0%
Ganancia antes de impuesto		100,865,742	6.7%	73,514,100	100.0%	37.2%
Impuesto a las ganancias	20	35,303,000	2.3%	22,715,000	2.0%	55.4%
Ganancia despues de impuesto		65,562,742	4.3%	50,799,100	4.5%	29.1%
Otros ingresos por medicion a valor razonable						
Ganancia del período		65,562,742	4.3%	50,799,100	4.5%	29.1%

Ganancia del período



LEONILA ORTIZ GALVIS
Representante legal



JESUS FREDY LIBREROS LEDESMA
Contador
TP No 20533 - T

PROVIVIR DIAGNOSTICA SAS

NIT: 901,162,741-2

Estado de Flujos de Efectivo

CONCEPTOS

Diciembre 31 2022

Flujo de Efectivo Generado por las Actividades de Operacion

Mas Partidas que no Requieren de Utilizacion de Efectivo

Utilidad /Pérdida Neta del Ejercicio

\$

65,562,742

Efectivo Generado en la Operación

\$

147,659,439

Cambios en Activos y Pasivos Operacionales

(+) Aumento de Cuentas por pagar

\$

-

(-) Aumento de Deudores

\$

2,871,890

(-) Aumento en Inventarios

\$

35,000,000

(-) Aumento de Intangibles y diferidos

\$

-

(-) Disminucion en Cuentas por pagar a Proveedores

\$

-

(-) Disminucion en Obligaciones Laborales

\$

1,779,986

Flujo de Efectivo Neto por Actividades de Inversión

\$

-38,856,629

Flujo de Efectivo por Actividades de Inversión

(+) Ventas en Otras Inversiones

\$

-

(-) aumento en Compra en Propiedad Planta y Equipo

\$

123,810,000

Flujo de Efectivo Neto por Actividades de Inversión

\$

-123,810,000

Flujo de Efectivo por Actividades de Financiación

(+) Aumento en Reservas Estatutarias

\$

-

(+) Nuevas Obligaciones Financeiras a Largo Plazo

\$

-

Flujo de Efectivo por Actividades de Financiación

\$

-

Aumento (Disminución) del Efectivo

\$

-15,007,190

Efectivo al Principio del año

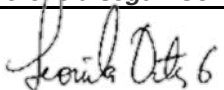
\$ 22,080,898

Efectivo al finalizar el Año

\$ 13,073,708

Diferencia según Contabilidad

\$ 0


LEONILA ORTIZ GALVIS
Representante legal

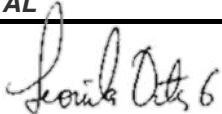

JESUS FREDY LIBREROS LEDESMA
Contador
TP No 20533 - T

PROVIVIR DIAGNOSTICA SAS


NIT: 901,162,741-2

ESTADO DE CAMBIOS EN EL PATRIMONIO

	Diciembre 31 2021			Diciembre 31 2022
PATRIMONIO		DISMINUCIÓN	AUMENTO	
Aportes Sociales				
Capital Suscrito Y Pagado	20,000,000	0	0	20,000,000
Superavit de Capital				
Superavit de Capital	0	0	0	0
Reservas Obligatorias				
Total reservas obligatorias	0	0	0	0
Revalorizacion de Patrimonio				
Revalorizacion de Patrimonio	0	0	0	0
Resultados de ejercicios				
Utilidad Del Ejercicio	50,799,100		65,562,742	65,562,742
Superavit por revaluacion de propiedades				
Superavit por revaluacion de propiedades	0	0	0	0
Resultados de Ejercicios Anteriores				
Utilidades acumuladas	39,410,044	0	50,799,100	90,209,144
TOTAL	\$ 110,209,144	\$ 0	\$ 116,361,842	\$ 175,771,886



LEONILA ORTIZ GALVIS
Representante legal



JESUS FREDY LIBREROS LEDESMA
Contador
TP No 20533 - T