


PROVIVIR DIAGNOSTICA SAS
NIT: 901,162,741-2
ESTADO DE SITUACIÓN FINANCIERA
AL 31 DE DICIEMBRE DE 2021 Y DICIEMBRE 31 2020
(Cifras expresadas en pesos colombianos)

	<u>Notas</u>	<u>2021</u>	<u>2020</u>
ACTIVOS			
Activos corrientes			
Efectivo y equivalentes de efectivo	6	22,080,898	29,523,350
Deudores comerciales y otros	7	2,903,115	4,113,000
Inventarios	8	172,510,584	49,935,000
Total activos corrientes		197,494,597	83,571,350
Activos no corrientes			
Propiedades, planta y equipo	9	6,000,000	-
Activos intangibles	9	190,035,026	265,159,685
Total activos no corrientes		196,035,026	265,159,685
Total activos		393,529,623	348,731,035
PASIVOS Y PATRIMONIO			
Pasivos corrientes			
Acreedores comerciales	10	-	321,300
Otras Cuentas por pagar	11	13,340,068	5,498,559
Impuestos corrientes por pagar	12	24,196,000	18,659,000
Obligaciones laborales	13	28,865,146	13,157,875
Anticipos y avances recibidos		-	-
Total pasivos corrientes		66,401,214	37,636,734
Pasivos no corrientes			
Otras cuentas por pagar	14	216,919,265	251,684,257
Total pasivos no corrientes		216,919,265	251,684,257
Total pasivos		283,320,479	289,320,991
Patrimonio de los accionistas			
Capital suscrito y pagado	15	20,000,000	20,000,000
Ganancias acumuladas		39,410,044	-
Ganancias del periodo		50,799,100	39,410,044
Total patrimonio de los accionistas		110,209,144	59,410,044
Total pasivos y patrimonio de los accionistas		393,529,623	348,731,035

REPRESENTANTE LEGAL


LEONILA ORTIZ GALVIS
 Representante legal

CONTADOR


JESUS FREDY LIBREROS LEDESMA
 Contador
 TP No 20533 - T

PROVIVIR DIAGNOSTICA SAS
NIT: 901,162,741-2
ESTADO DEL RESULTADO INTEGRAL
AL 31 DE DICIEMBRE DE 2021 Y DICIEMBRE 31 2020
(Cifras expresadas en pesos colombianos)

	<u>Notas</u>	<u>2021</u>	<u>% Vertical</u> <u>2021</u>	<u>2020</u>	<u>%</u> <u>Vertical</u> <u>2020</u>	<u>% Horizontal</u> <u>2021 - 2020</u>
Ingresos de actividades ordinarias	16	1,123,586,819	100.0%	591,673,322	100.0%	89.9%
Costo de ventas	17	165,796,018	0	131,659,332	100.0%	25.9%
Ganancia bruta		957,790,801	85.2%	460,013,990	100.0%	108.2%
Otros ingresos		1,124,229	0.1%	0	0.0%	0.0%
Gastos de administración	18	885,113,730	78.8%	401,830,346	100.0%	120.3%
Otros gastos	19	287,200	0.0%	114,600	100.0%	150.6%
Impuesto a las ganancias	20	22,715,000	2.0%	18,659,000	100.0%	21.7%
Ganancia antes de impuesto		50,799,100	4.5%	39,410,044	100.0%	28.9%
Otros ingresos por medicion a valor razonable						
Ganancia del período		50,799,100	4.5%	39,410,044	100.0%	28.9%


LEONILA ORTIZ GALVIS
 Representante legal


JESUS FREDY LIBREROS LEDESMA
 Contador
 TP No 20533 - T

PROVIVIR DIAGNOSTICA SAS

NIT: 901,162,741-2

Estado de Flujos de Efectivo

CONCEPTOS

Diciembre 31 2021

Flujo de Efectivo Generado por las Actividades de Operacion

Mas Partidas que no Requieren de Utilizacion de Efectivo

Utilidad /Pérdida Neta del Ejercicio

\$ 50,799,100

Efectivo Generado en la Operación

\$ **125,923,759**

Cambios en Activos y Pasivos Operacionales

(+) Aumento de Cuentas por pagar

\$ 7,841,508

(-) Aumento de Deudores

\$ -

(-) Aumento en Inventarios

\$ 122,575,584

(-) Aumento de Intangibles y diferidos

\$ -

(-) Disminucion en Cuentas por pagar a Proveedores

\$ 321,300

(-) Disminucion en Obligaciones Laborales

\$ -

Flujo de Efectivo Neto por Actividades de Inversión

\$ **-92,601,220**

Flujo de Efectivo por Actividades de Inversión

(+) Ventas en Otras Inversiones

\$ -

(-) aumento en Compra en Propiedad Planta y Equipo

\$ 6,000,000

Flujo de Efectivo Neto por Actividades de Inversión

\$ **-6,000,000**

Flujo de Efectivo por Actividades de Financiación

(+) Aumento en Reservas Estatutarias

\$ -

(+) Nuevas Obligaciones Financeiras a Largo Plazo

\$ -

Flujo de Efectivo por Actividades de Financiación

\$ **-34,764,992**

Aumento (Disminución) del Efectivo

\$ **-7,442,452**

Efectivo al Principio del año

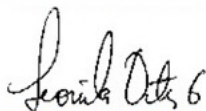
\$ **29,523,350**

Efectivo al finalizar el Año

\$ **22,080,898**


Diferencia según Contabilidad

\$ **-7,442,452**



LEONILA ORTIZ GALVIS

Representante legal



JESUS FREDY LIBREROS LEDESMA

Contador

TP No 20533 - T

PROVIVIR DIAGNOSTICA SAS

NIT: 901,162,741-2

ESTADO DE CAMBIOS EN EL PATRIMONIO

PATRIMONIO	Diciembre 31 2020			Diciembre 31 2021
		DISMINUCIÓN	AUMENTO	
Aportes Sociales				
Capital Suscrito Y Pagado	20,000,000	0	0	20,000,000
Superavit de Capital				
Superavit de Capital	0	0	0	0
Reservas Obligatorias				
Total reservas obligatorias	0	0	0	0
Revalorizacion de Patrimonio				
Revalorizacion de Patrimonio	0	0	0	0
Resultados de ejercicios				
Utilidad Del Ejercicio	39,410,044		50,799,100	50,799,100
Superavit por revaluacion de propiedades				
Superavit por revaluacion de propiedades	0	0	0	0
Resultados de Ejercicios Anteriores				
Utilidades acumuladas	0	0	39,410,044	39,410,044
TOTAL	\$ 59,410,044	\$ 0	\$ 90,209,144	\$ 110,209,144

Leonila Ortiz Galvis
LEONILA ORTIZ GALVIS
 Representante legal

Jesús Fredy Libreros Ledesma
JESUS FREDY LIBREROS LEDESMA
 Contador
 TP No 20533 - T