


**PROVIVIR DIAGNOSTICA SAS**  
**NIT: 901,162,741-2**  
**ESTADO DE SITUACIÓN FINANCIERA**  
**AL 31 DE DICIEMBRE DE 2024 Y DICIEMBRE 31 2023**  
**(Cifras expresadas en pesos colombianos)**

	Notas	2024-12	2023-12
<b>ACTIVOS</b>			
<b>Activos corrientes</b>			
Efectivo y equivalentes de efectivo	6	184,693,927	25,447,937
Deudores comerciales y otros	7	41,000,936	9,254,005
Inventarios	8	142,327,257	107,510,584
<b>Total activos corrientes</b>		<b>368,022,120</b>	<b>142,212,526</b>
<b>Activos no corrientes</b>			
Propiedades, planta y equipo	9	208,573,496	123,810,000
Activos intangibles	9	-	107,938,329
<b>Total activos no corrientes</b>		<b>208,573,496</b>	<b>231,748,329</b>
<b>Total activos</b>		<b>576,595,616</b>	<b>373,960,855</b>
<b>PASIVOS Y PATRIMONIO</b>			
<b>Pasivos corrientes</b>			
Obligaciones financieras		-	-
Acreeedores comerciales	10	5,963,200	-
Otras Cuentas por pagar	11	11,470,328	9,148,586
Impuestos corrientes por pagar	12	67,658,000	35,545,000
Obligaciones laborales	13	65,311,665	28,332,703
Anticipos y avances recibidos		-	-
<b>Total pasivos corrientes</b>		<b>150,403,193</b>	<b>73,026,289</b>
<b>Pasivos no corrientes</b>			
Obligaciones financieras			
Otras cuentas por pagar	14	32,511,265	32,511,265
<b>Total pasivos no corrientes</b>		<b>32,511,265</b>	<b>32,511,265</b>
<b>Total pasivos</b>		<b>182,914,458</b>	<b>105,537,554</b>
<b>Patrimonio de los accionistas</b>			
Capital suscrito y pagado	15	20,000,000	20,000,000
Ganancias acumuladas		248,423,301	155,771,886
Ganancias del periodo		125,257,857	92,651,415
<b>Total patrimonio de los accionistas</b>		<b>393,681,158</b>	<b>268,423,301</b>
<b>Total pasivos y patrimonio de los accionistas</b>		<b>576,595,616</b>	<b>373,960,855</b>



LEONILA ORTIZ GALVIS

Representante legal



JESUS FREDY LIBREROS LEDESMA

Revisor fiscal

TP No 20533 - T



CLAUDIA MILENA MURILLO GONZALEZ


Contadora


TP No 119865 - T

**PROVIVIR DIAGNOSTICA SAS**  
**NIT: 901,162,741-2**  
**ESTADO DEL RESULTADO INTEGRAL**  
**AL 31 DE DICIEMBRE DE 2024 Y DICIEMBRE 31 2023**  
**(Cifras expresadas en pesos colombianos)**

	Notas	2024-12	% Vertical 2024-12	2023-12	% Vertical 2023-12	% Horizontal 2024-12 2023-12
Ingresos de actividades ordinarias	16	2,220,811,230	100.0%	1,714,991,972	100.0%	29.5%
Costo de ventas	17	268,100,757	12%	358,993,633	20.9%	-25.3%
<b>Ganancia bruta</b>		<b>1,952,710,473</b>	<b>87.9%</b>	<b>1,355,998,339</b>	<b>100.0%</b>	<b>44.0%</b>
Otros ingresos	18	3,877,200	0.2%	0	0.0%	0.0%
Gastos de ventas y distribución	18	4,561,589	0.2%	0	0.0%	0.0%
Gastos de administración	19	1,747,049,459	78.7%	1,213,457,424	70.8%	44.0%
Gastos financieros	20	12,241,919	0.6%	0	0.0%	0.0%
Otros gastos	21	29,849	0.0%	500	0.0%	5869.8%
<b>Ganancia antes de impuesto</b>		<b>192,704,857</b>	<b>8.7%</b>	<b>142,540,415</b>	<b>100.0%</b>	<b>35.2%</b>
Impuesto a las ganancias	22	67,447,000	3.0%	49,889,000	2.9%	35.2%
<b>Ganancia despues de impuesto</b>		<b>125,257,857</b>	<b>5.6%</b>	<b>92,651,415</b>	<b>5.4%</b>	<b>35.2%</b>
Otros ingresos por medicion a valor razonable						
<b>Ganancia del período</b>		<b>125,257,857</b>	<b>5.6%</b>	<b>92,651,415</b>	<b>5.4%</b>	<b>35.2%</b>

  
**LEONILA ORTIZ GALVIS**  
 Representante legal

  
**JESUS FREDY LIBREROS LEDESMA**  
 Revisor fiscal  
 TP No 20533 - T

  
**CLAUDIA MILENA MURILLO GONZALEZ**  
 Contadora  
 TP No 119865 - T

**PROVIVIR DIAGNOSTICA SAS**  
**NIT: 901,162,741-2**  
**AL 31 DE DICIEMBRE DE 2024 Y DICIEMBRE 31 2023**

		2024-12	2023-12	Variación	%
<b>ACTIVO</b>	<i>Nota</i>				
<b>ACTIVOS CORRIENTES</b>					
<b>Efectivo y Equivalente de Efectivo</b>					
Fondos Disponibles en Caja general	\$	184,284,622	\$ 10,457,548	\$ 173,827,074	1662.2%
Fondos Disponibles en Cajas menores	\$	-	\$ -	\$ -	0.0%
Fondos Disponibles en Cuentas de ahorro	\$	409,305	\$ 14,990,389	\$ -14,581,084	-97.3%
	\$	-	\$ -		
<b>Total Efectivo y Equivalente de Efectivo</b>	\$	<b>184,693,927</b>	\$ <b>25,447,937</b>	\$ <b>159,245,990</b>	<b>625.8%</b>
<b>Deudores</b>					
<b>Clientes</b>					
Anticipos y avances	\$	-	\$ 70,815	\$ -70,815	-100.0%
Anticipos otros	\$	-	\$ -	\$ -	0.0%
Anticipos de impuestos	\$	7,901,400	\$ 727,190	\$ 7,174,210	986.6%
Deudores Varios	\$	-	\$ -	\$ -	0.0%
	\$	33,099,536	\$ 8,456,000		291.4%
	\$	-	\$ -		0.0%
	\$	-	\$ -		0.0%
<b>Total Deudores Comerciales y Otros</b>	\$	<b>41,000,936</b>	\$ <b>9,254,005</b>	\$ <b>31,746,931</b>	<b>343.1%</b>
<b>Inventario</b>					
Insumos para Laboratorio	\$	142,327,257	\$ 107,510,584	\$ 34,816,673	32.4%
<b>Total Inventario</b>	\$	<b>142,327,257</b>	\$ <b>107,510,584</b>	\$ <b>34,816,673</b>	<b>32.4%</b>
<b>Inversiones</b>					
<b>Total Inversiones</b>	\$	-	\$ -	\$ -	0.0%
<b>TOTAL ACTIVO CORRIENTE</b>	\$	<b>368,022,120</b>	\$ <b>142,212,526</b>	\$ <b>225,809,594</b>	<b>158.8%</b>
<b>ACTIVO NO CORRIENTE</b>					
<b>Propiedad Planta y Equipos</b>					
Maquinaria y Equipo	\$	-	\$ 117,810,000	\$ -117,810,000	-100.0%
Equipo medico y científico	\$	231,748,329	\$ 6,000,000	\$ 225,748,329	3762.5%
Flota y equipo de transporte	\$	-	\$ -	\$ -	0.0%
Depreciacion acumulada	\$	-23,174,833	\$ -	\$ -23,174,833	0.0%
	\$	-	\$ -	\$ -	0.0%
<b>Total Propiedad Planta y Equipos</b>	\$	<b>208,573,496</b>	\$ <b>123,810,000</b>	\$ <b>84,763,496</b>	<b>68.5%</b>
<b>Intangibles</b>					
Marcas y licencias establecimientos de comercio	\$	-	\$ 107,938,329	\$ -107,938,329	-100.0%
	\$	-	\$ -	\$ -	0.0%
	\$	-	\$ -	\$ -	0.0%
<b>Total Intangibles</b>	\$	<b>-</b>	\$ <b>107,938,329</b>	\$ <b>-107,938,329</b>	<b>-100.0%</b>
<b>Impuesto Diferido</b>					
				\$ -	0.0%
				\$ -	0.0%
<b>Total Impeusto Diferido</b>	\$	<b>-</b>	\$ <b>-</b>	\$ <b>-</b>	<b>0.0%</b>
<b>TOTAL ACTIVO NO CORRIENTE</b>	\$	<b>208,573,496</b>	\$ <b>231,748,329</b>	\$ <b>-23,174,833</b>	<b>-10.0%</b>
<b>TOTAL ACTIVOS</b>	\$	<b>576,595,616</b>	\$ <b>373,960,855</b>	\$ <b>202,634,761</b>	<b>54.2%</b>
<b>PASIVO</b>					
<b>PASIVOS CORRIENTES</b>					
<b>Obligaciones financieras</b>					
				\$ -	0.0%
<b>Total Obligaciones Financieras</b>	\$	<b>-</b>	\$ <b>-</b>	\$ <b>-</b>	<b>0.0%</b>
<b>Proveedores</b>					
Proveedores Nacionales	\$	5,963,200	\$ -	\$ 5,963,200	0.0%
	\$	-	\$ -	\$ -	0.0%
<b>Total Proveedores</b>	\$	<b>5,963,200</b>	\$ <b>-</b>	\$ <b>5,963,200</b>	<b>0.0%</b>
<b>Cuentas por Pagar</b>					
Costos y gastos por pagar	\$	-	\$ -	\$ -	0.0%
Retenciones de impuestos	\$	3,304,892	\$ 1,532,623	\$ 1,772,269	115.6%
Retenciones de iva a regimen simple	\$	369,360	\$ -	\$ 369,360	0.0%
Impto de Industria y comercio	\$	572,876	\$ 358,363	\$ 214,513	59.9%
Retenciones y aportes de nomina	\$	3,495,000	\$ 2,799,400	\$ 695,600	24.8%
Acreedores Varios	\$	3,728,200	\$ 4,458,200	\$ -730,000	-16.4%

**PROVIVIR DIAGNOSTICA SAS**  
**NIT: 901,162,741-2**  
**AL 31 DE DICIEMBRE DE 2024 Y DICIEMBRE 31 2023**



	2024-12	2023-12	Variación	%
			\$ -	0.0%
<b>Total Cuentas por Pagar</b>	\$ 11,470,328	\$ 9,148,586	\$ 2,321,742	25.4%
<b>Impuestos Gravámenes y Tasas</b>				
Impuesto de renta	\$ 67,658,000	\$ 35,545,000	\$ 32,113,000	90.3%
Impuesto a las ventas por pagar	\$ -	\$ -	\$ -	0.0%
<b>Total Impuestos Gravámenes y Tasas</b>	\$ 67,658,000	\$ 35,545,000	\$ 32,113,000	90.3%
<b>Beneficio a Empleados</b>				
Salarios por pagar	\$ -	\$ -	\$ -	0.0%
Cesantías consolidadas	\$ 37,209,501	\$ 25,373,742	\$ 11,835,759	46.6%
Intereses sobre las cesantías	\$ 3,977,087	\$ 2,958,961	\$ 1,018,126	34.4%
Prima de servicios	\$ -	\$ -	\$ -	0.0%
Vacaciones Consolidadas	\$ 24,125,077	\$ -	\$ 24,125,077	0.0%
<b>Total Beneficio a Empleados</b>	\$ 65,311,665	\$ 28,332,703	\$ 36,978,962	130.5%
<b>Provisiones Diversas</b>				
<b>Para Costos y Gastos</b>				
Total Provisiones Diversas	\$ -	\$ -	\$ -	0.0%
<b>Impuesto Diferido</b>				
Total Impuesto Diferido	\$ -	\$ -	\$ -	0.0%
<b>Otros Pasivos</b>				
Total Otros Pasivos	\$ -	\$ -	\$ -	0.0%
<b>TOTAL PASIVOS CORRIENTES</b>	\$ 150,403,193	\$ 73,026,289	\$ 77,376,905	106.0%
<b>PASIVOS LARGO PLAZO</b>				
<b>Obligaciones con socios y accionistas</b>				
Deudas con socios y accionistas	\$ 32,511,265	\$ 32,511,265	\$ -0	0.0%
Total Otros Pasivos	\$ 32,511,265	\$ 32,511,265	\$ -0	0.0%
<b>Total Pasivos Largo Plazo</b>	\$ 32,511,265	\$ 32,511,265	\$ -0	0.0%
<b>TOTAL PASIVO</b>	\$ 182,914,458	\$ 105,537,554	\$ 77,376,904	73.3%
<b>PATRIMONIO</b>				
<b>Capital Social</b>				
Capital suscrito y pagado	\$ 20,000,000	\$ 20,000,000	\$ -	0.0%
<b>Total Capital Social</b>	\$ 20,000,000	\$ 20,000,000	\$ -	0.0%
<b>Reservas Obligatorias</b>				
Total Reserva Obligatoria	\$ -	\$ -	\$ -	0.0%
<b>Revalorización por Patrimonio</b>				
Total Revalorización del Patrimonio	\$ -	\$ -	\$ -	0.0%
<b>Resultados del ejercicios</b>				
Resultado del ejercicio	\$ 125,257,857	\$ 92,651,415	\$ 32,606,442	35.2%
<b>Total Resultados del ejercicios</b>	\$ 125,257,857	\$ 92,651,415	\$ 32,606,442	35.2%
<b>Resultado de Ejercicios Anteriores</b>				
Resultado de Ejercicios Anteriores	\$ 248,423,301	\$ 155,771,886	\$ 92,651,415	59.5%
			\$ -	0.0%
<b>Total Resultado de Ejercicios Anteriores</b>	\$ 248,423,301	\$ 155,771,886	\$ 92,651,415	59.5%
<b>TOTAL PATRIMONIO</b>	\$ 393,681,158	\$ 268,423,301	\$ 125,257,857	46.7%
<b>TOTAL PASIVO + PATRIMONIO</b>	\$ 576,595,616	\$ 373,960,855	\$ 202,634,762	54.2%



**PROVIVIR DIAGNOSTICA SAS**

NIT: 901,162,741-2

**Estado de Flujos de Efectivo**

CONCEPTOS	2024-12
<b>Flujo de Efectivo Generado por las Actividades de Operacion</b>	
Mas Partidas que no Requieren de Utilizacion de Efectivo	
Utilidad /Pérdida Neta del Ejercicio	\$ 125,257,857
(+) Disminucion en Amortización Diferidos	\$ 107,938,329
<b>Efectivo Generado en la Operación</b>	<b>\$ 233,196,186</b>
<b>Cambios en Activos y Pasivos Operacionales</b>	
(+) Aumento en Cuentas Por Pagar a Proveedores	\$ 5,963,200
(+) Aumento de Cuentas por pagar	\$ 2,321,742
(+) Aumento de Impuestos ,Gravamenes y tasas	\$ 32,113,000
(+) Aumento Obligaciones Laborales	\$ 36,978,962
(-) Aumento de Deudores	\$ 31,746,931
(-) Aumento en Inventarios	\$ 34,816,673
<b>Flujo de Efectivo Neto por Actividades de Inversión</b>	<b>\$ 10,813,301</b>
<b>Flujo de Efectivo por Actividades de Inversión</b>	
(+) Ventas en Otras Inversiones	\$ -
(-) aumento en Compra en Propiedad Planta y Equipo	\$ 84,763,496
<b>Flujo de Efectivo Neto por Actividades de Inversión</b>	<b>\$ -84,763,496</b>
<b>Flujo de Efectivo por Actividades de Financiación</b>	
(+) Aumento en Reservas Estatutarias	\$ -
(+) Nuevas Obligaciones Financeiras a Largo Plazo	\$ -
(+) Aumento Capital social	\$ -
(+) Aumento Resultados de Ejercicio	\$ -
(-) Pago de Obligaciones Financeiras a Corto Plazo	\$ -
(-) Pago de Obligaciones Financeiras a Largo Plazo	\$ 0
(-) Pago de Utilidades (Dividendos, Part)	\$ -
(-) Disminución en la patrimonio	\$ -
(-) Disminución en la prima colocacion de acciones	\$ -
(-) Disminución en la valorización del patrimonio	\$ -
<b>Flujo de Efectivo por Actividades de Financiación</b>	<b>\$ -0</b>
<b>Aumento (Disminución) del Efectivo</b>	<b>\$ 159,245,991</b>
<b>Efectivo al Principio del año</b>	<b>\$ 25,447,937</b>
<b>Efectivo al finalizar el Año</b>	<b>\$ 184,693,927</b>
<b>Diferencia según Contabilidad</b>	<b>\$ -1</b>
 <b>LEONILA ORTIZ GALVIS</b> Representante legal	 <b>JESUS FREDY LIBREROS LEDESMA</b> Revisor fiscal TP No 20533 - T


**PROVIVIR DIAGNOSTICA SAS**

**NIT: 901,162,741-2**

**ESTADO DE CAMBIOS EN EL PATRIMONIO**

PATRIMONIO	2023-12			2024-12
		DISMINUCIÓN	AUMENTO	
<b>Aportes Sociales</b>				
Capital Suscrito Y Pagado	20,000,000	0	0	20,000,000
<b>Superavit de Capital</b>				
Superavit de Capital	0	0	0	0
<b>Reservas Obligatorias</b>				
Total reservas obligatorias	0	0	0	0
<b>Revalorizacion de Patrimonio</b>				
Revalorizacion de Patrimonio	0	0	0	0
<b>Resultados de ejercicios</b>				
Utilidad Del Ejercicio	92,651,415		125,257,857	125,257,857
<b>Superavit por revaluacion de propiedades</b>				
Superavit por revaluacion de propiedades	0	0	0	0
<b>Resultados de Ejercicios Anteriores</b>				
Utilidades acumuladas	155,771,886	0	92,651,415	248,423,301
<b>TOTAL</b>	<b>\$ 268,423,301</b>	<b>\$ 0</b>	<b>\$ 217,909,272</b>	<b>\$ 393,681,158</b>

  
**LEONILA ORTIZ GALVIS**  
 Representante legal

  
**JESUS FREDY LIBREROS LEDESMA**  
 Revisor fiscal  
 TP No 20533 - T

## REVELACIONES A LOS ESTADOS FINANCIEROS DE

### REVELACIÓN 1. HIPÓTESIS DE ENTIDAD EN MARCHA

Sección 3.8, 3.9. La empresa opera bajo la hipótesis de empresa en marcha. Hasta la fecha de presentación de los estados financieros no existen indicios que permitan concluir que la empresa no continúe con sus operaciones.

### REVELACIÓN 2. DECLARACIÓN DEL CUMPLIMIENTO DE LAS NIIF PARA PYMES COMO BASE DE PREPARACIÓN DE LOS ESTADOS

Los estados financieros como lo son:

- El Estado de situación financiera,
- El Estado de resultados,
- El Estado de cambios en el patrimonio,
- El Flujo de efectivo

Se han elaborado cumpliendo con las Normas Internacionales de Contabilidad generalmente aceptadas en Colombia, (Son reguladas según lo establecido en el decreto 2420 de 2015, modificado por el decreto 2496 de 2015 y por los decretos 2101, 2131 de 2016 que deben auditarse bajo especificaciones del Decreto 302 de 2015 y 2132 de 2016)

### REVELACIÓN 3. PRINCIPALES POLÍTICAS Y PRÁCTICAS CONTABLES

#### Bases de presentación.

Sección 3. Los estados financieros de la empresa, se preparan de conformidad con las normas internacionales de información financiera – NIIF, emitidas por el Consejo de Normas Internacionales de Contabilidad – IASB, así como las interpretaciones emitidas por el Comité de interpretaciones – CINIIF.

#### Criterio de importancia relativa.

Sección 2.6. Un hecho económico es material cuando debido a su cuantía o naturaleza, su conocimiento o desconocimiento, teniendo presente las circunstancias que lo rodean, pueden afectar significativamente las decisiones económicas de los usuarios de la información.

#### Estimaciones contables

Sección 10. Para la presentación y preparación de los estados financieros de conformidad con las NIIF, la empresa requiere hacer estimaciones y asunciones que afectan los montos de los activos, pasivos, ingresos, costos y gastos reportados durante cada período, y el resultado final puede diferir de estas estimaciones.

#### Clasificación de activos y pasivos en corrientes y no corrientes

Sección 4.5 y 4.6. Un activo se clasifica como activo corriente cuando se mantiene principalmente para propósitos de negociación, se espera realizar o se tiene la intención de venderlo o consumirlo en su ciclo normal de operación, cuando se espera que sea realizado en un plazo no mayor a un año después del periodo sobre el que se informa o es efectivo y equivalentes de efectivo que no está sujeto a restricciones para su intercambio o para su uso en la cancelación de un pasivo al menos un año después del periodo sobre el que se informa. Los demás activos se clasifican como activos no corrientes.

Sección 4.7 y 4.8. Un pasivo se clasifica como pasivo corriente cuando espera liquidarlo en el transcurso del ciclo normal de operación de la Entidad, se mantendrá principalmente para propósitos de negociación o se espera que sea liquidado en un plazo no mayor a un año después del periodo sobre el que se informa o cuando la empresa, no tenga un derecho incondicional para aplazar su liquidación por al menos un año después del periodo sobre el que se informa. Los demás pasivos se clasifican como pasivos no corrientes.

#### Efectivo y equivalentes de efectivo

Sección 7.2. El efectivo y equivalentes son inversiones a corto plazo de gran liquidez, el efectivo está constituido principalmente por el dinero en caja, bancos y las inversiones de alta liquidez, fácilmente convertibles en una cantidad determinada de efectivo y sujetas a un riesgo insignificante de cambios en su valor, los sobregiros bancarios se consideran normalmente actividades de financiación similares a los préstamos.

REVELACIONES A LOS ESTADOS FINANCIEROS DE

**Impuestos gravámenes y tasas.**

Sección 29. Al final de cada periodo el impuesto de renta es calculado con base en la información del año. Se hace la comparación entre la información contable y la fiscal para determinar impuesto corriente y el impuesto diferido.

El impuesto de renta se presenta neto, mientras que el impuesto diferido se presentara tanto su valor activo como pasivo.

**Pasivos laborales**

Sección 28. Comprende el valor de los pasivos generados por las remuneraciones que se dan a los empleados, generados en virtud de las normas legales, las cuales se contabilizan mensualmente, y también otros beneficios que puedan ser generados por disposiciones internas.

**Ingresos recibidos por anticipado**

Sección 23. Los ingresos recibidos por anticipado se reconocen como un ingreso diferido dentro del pasivo y se amortizan acorde con los días transcurridos al cierre del mes.

**Reconocimiento de costos y gastos**

Sección 2.42. Los costos y gastos se reconocen con base en el sistema de causación; la entidad reconocerá gastos en el estado del resultado integral (o en el estado de resultados, si se presenta) cuando haya surgido un decremento en los beneficios económicos futuros, relacionado con un decremento en un activo o un incremento en un pasivo que pueda medirse con fiabilidad.

**NOTA 6 EFECTIVO Y EQUIVALENTE DE EFECTIVO**

A Diciembre 31 del 2.024

Los saldos en Efectivo y equivalentes al efectivo son los siguientes

EFECTIVO Y EQUIVALENTE AL EFECTIVO	2024-12	2023-12
Fondos Disponibles en Caja general	184,284,622	10,457,548
Fondos Disponibles en Cajas menores	0	0
<b>Saldos caja</b>	<b>184,284,622</b>	<b>10,457,548</b>
Fondos Disponibles en Cuentas corrientes	409,305	0
Fondos Disponibles en Cuentas de ahorro	0	14,990,389
<b>Saldos bancarios</b>	<b>409,305</b>	<b>14,990,389</b>
<b>Total efectivo y equivalente de efectivo</b>	<b>184,693,927</b>	<b>25,447,937</b>

Los recursos disponibles no tuvieron restricción alguna que limitara su uso o disponibilidad

**NOTA 7 DEUDORES COMERCIALES Y OTRAS CUENTAS POR COBRAR**

A Diciembre 31 del 2.024

el saldo de los deudores está constituido con el siguiente detalle

DEUDORES COMERCIALES Y OTRAS CUENTAS POR COBRAR	2024-12	2023-12
Clientes	0	70,815
Cuentas por cobrar a trabajadores	0	0
Anticipos y avances	7,901,400	727,190
Anticipos otros	0	0
Anticipos de impuestos	33,099,536	8,456,000
Deudores Varios	0	0
<b>Total Deudores comerciales y otras cuentas por cobrar</b>	<b>41,000,936</b>	<b>9,254,005</b>

**NOTA 8 INVENTARIOS**

A Diciembre 31 del 2.024

El valor de los inventarios se encuentra distribuido de la siguiente manera:

INVENTARIOS	2024-12	2023-12
Insumos para Laboratorio	142,327,257	107,510,584
<b>Total Inventarios</b>	<b>142,327,257</b>	<b>107,510,584</b>

REVELACIONES A LOS ESTADOS FINANCIEROS DE

NOTA 10 INVERSIONES

A Diciembre 31 del 2.024

El detalle de las otras inversiones es el siguiente:

Inversiones inmobiliarias	2024-12	2023-12
Titulos en Inversiones inmobiliarias	0	0
<b>Total Inversiones</b>	<b>0</b>	<b>0</b>

NOTA 9 PROPIEDAD, PLANTA Y EQUIPO

A Diciembre 31 del 2.024

El siguiente es el detalle del valor en libros de la propiedad, planta y equipo

	2024-12	2023-12	2024-12	2023-12
	Costo	Costo	Depreciación	Depreciación
<b>PROPIEDAD, PLANTA Y EQUIPO</b>				
Terrenos	0	0		
Construcciones en curso	0	0		
Construcciones y Edificaciones	0	0		
Maquinaria y Equipo	0	117,810,000		
Equipo de oficina	0	0		
Equipo de Computo	0	0		
Equipo medico y cientifico	231,748,329	6,000,000	23,174,833	
Flota y equipo de transporte	0	0		
<b>Total Propiedad Planta y Equ</b>	<b>231,748,329</b>	<b>123,810,000</b>	<b>23,174,833</b>	<b>0</b>
<b>Neto</b>	<b>208,573,496</b>	<b>123,810,000</b>		

NOTA 9 ACTIVOS INTANGIBLES Y DIFERIDOS

A Diciembre 31 del 2.024

El siguiente es el detalle de los activos intangibles y Diferidos:

ACTIVOS INTANGIBLES	2024-12	2023-12
Marcas y licencias establecimientos de comercio	0	107,938,329
<b>Total activos intangibles</b>	<b>0</b>	<b>107,938,329</b>

NOTA 14 IMPUESTO DIFERIDO

A Diciembre 31 del 2.024

A continuación se relaciona la depuración del impuesto Diferido

IMPUESTO DIFERIDO ACTIVO	2024-12	2023-12
Propiedad Planta y Equipo	0	0
<b>Total impuesto diferido activo</b>	<b>0</b>	<b>0</b>

NOTA 15 PASIVOS FINANCIEROS CORRIENTES

A Diciembre 31 del 2.024

El saldo de las obligaciones financieras es el siguiente:

OBLIGACIONES FINANCIERAS CORRIENTES	2024-12	2023-12
Pagarés convertibles corto plazo	0	0
Leasing Credito Corto Plazo	0	0
<b>Total pasivos financieros corrientes</b>	<b>0</b>	<b>0</b>

NOTA 10 ACREEDORES COMERCIALES

A Diciembre 31 del 2.024

El saldo de los acreedores comerciales es el siguiente

ACREEDORES COMERCIALES	2024-12	2023-12
Proveedores Nacionales	5,963,200	0
<b>Total Acreedores Comerciales</b>	<b>5,963,200</b>	<b>0</b>

REVELACIONES A LOS ESTADOS FINANCIEROS DE

NOTA 11 OTRAS CUENTAS POR PAGAR

A Diciembre 31 del 2.024

El saldo de otras cuentas por pagar es el siguiente

OTRAS CUENTAS POR PAGAR	2024-12	2023-12
Costos y gastos por pagar	0	0
Retenciones de impuestos	3,304,892	1,532,623
Retenciones por Iva regimen Simple	369,360	
Impto de Industria y comercio	572,876	358,363
Retenciones y aportes de nomina	3,495,000	2,799,400
Acreedores Varios	3,728,200	4,458,200
<b>Total otras cuentas por pagar</b>	<b>11,470,328</b>	<b>9,148,586</b>

NOTA 12 IMPUESTOS CORRIENTES

A Diciembre 31 del 2.024

La cuenta de anticipo de impuestos corresponde a impuesto a las ventas por pagar

IMPUESTOS CORRIENTES	2024-12	2023-12
Impuesto de renta	67,658,000	35,545,000
Impuesto a las ventas por pagar	-	-
<b>Total Impuestos gravámenes y tasas</b>	<b>67,658,000</b>	<b>18,538,000</b>

NOTA 13 BENEFICIO A EMPLEADOS

A Diciembre 31 del 2.024

El saldo de beneficio a empleados es el siguiente

BENEFICIOS A EMPLEADOS	2024-12	2023-12
Salarios por pagar	0	0
Cesantías consolidadas	37,209,501	25,373,742
Intereses sobre las cesantías	3,977,087	2,958,961
Prima de servicios	0	0
Vacaciones Consolidadas	24,125,077	0
<b>Total otras cuentas por pagar</b>	<b>65,311,665</b>	<b>28,332,703</b>

NOTA 20 PASIVOS FINANCIEROS NO CORRIENTES

A Diciembre 31 del 2.024

El saldo de las obligaciones financieras es el siguiente:

OBLIGACIONES FINANCIERAS LARGO PLAZO	2024-12	2023-12
Pagarés convertibles largo plazo	0	
Leasing Credito largo Plazo	0	
<b>Total pasivos financieros no corrientes</b>	<b>0</b>	<b>0</b>

NOTA 14 ACREEDORES COMERCIALES A LARGO PLAZO

A Diciembre 31 del 2.024

Cuentas por pagar

ACREEDORES COMERCIALES	2024-12	2023-12
Deudas con socios y accionistas	32,511,265	32,511,265
<b>Deudas con socios y accionistas</b>	<b>32,511,265</b>	<b>32,511,265</b>

NOTA 22 OTRAS CUENTAS POR PAGAR A LARGO PLAZO

A Diciembre 31 del 2.024

El saldo de otras cuentas por pagar a largo plazo es el siguiente

OTRAS CUENTAS POR PAGAR LARGO PLAZO	2024-12	2023-12
Anticipos y avances recibidos de clientes	0	0
<b>Total otras cuentas por pagar a largo plazo</b>	<b>0</b>	<b>0</b>

REVELACIONES A LOS ESTADOS FINANCIEROS DE

NOTA 24 IMPUESTO DIFERIDO A LARGO PLAZO

A Diciembre 31 del 2.024

A continuación se relaciona la depuración del impuesto Diferido a largo plazo

IMPUESTO DIFERIDO LARGO PLAZO	2024-12	2023-12
Propiedad Planta y Equipo	0	0
<b>Total impuesto diferido activo</b>	<b>0</b>	<b>0</b>

NOTA 15 PATRIMONIO

A Diciembre 31 del 2.024

El detalle del capital de la Entidad está compuesto por autorizado suscrito y pagado

PATRIMONIO	2024-12	2023-12
Capital suscrito y pagado	20,000,000	20,000,000
Medición a valor razonable	0	0
Reservas	0	0
Resultado de Ejercicios Anteriores	248,423,300	155,771,886
Utilidad del ejercicio	0	92,651,415
<b>Total Patrimonio</b>	<b>268,423,300</b>	<b>268,423,301</b>

NOTA 16 INGRESOS DE LAS ACTIVIDADES ORDINARIAS

A Diciembre 31 del 2.024

El detalle de los ingresos es el siguiente:

INGRESOS POR ACTIVIDADES ORDINARIAS	2024-12	2023-12
Servicios de salud - Laboratorio clínico y apoyo diagnóstico	2,220,811,230	1,714,991,972
<b>Total ingresos de las actividades ordinarias</b>	<b>2,220,811,230</b>	<b>1,714,991,972</b>

NOTA 17 COSTO DE VENTAS

A Diciembre 31 del 2.024

Corresponde a los costos en que incurre la Entidad para comercializar los productos.

COSTO DE VENTAS	2024-12	2023-12
Costo de ventas	268,100,757	\$ 358,993,633
<b>Total costos de ventas</b>	<b>268,100,757</b>	<b>358,993,633</b>

NOTA 18 OTROS INGRESOS

A Diciembre 31 del 2.024

Se presenta el siguiente valor en libros:

OTROS INGRESOS	2024-12	2023-12
Descuentos comerciales	37,555	0
Recuperación de incapacidades	3,834,193	0
Ajuste al peso	5,453	0
Utilidad en venta de propiedad planta y equipo	0	0
<b>Total otros ingresos</b>	<b>3,877,200</b>	<b>0</b>

REVELACIONES A LOS ESTADOS FINANCIEROS DE

NOTA 29 GASTOS DE VENTAS Y DISTRIBUCION

A Diciembre 31 del 2.024

Los gastos de ventas comprenden:

GASTOS DE VENTAS Y DISTRIBUCION	2024-12	2023-12
Beneficios a Empleados	4,374,639	0
Honorarios	0	0
Seguros	0	0
Servicios	186,950	0
Gastos Legales	0	0
Mantenimiento y Reparaciones	0	0
Adecuación e instalaciones	0	0
Gastos de viaje	0	0
Depreciaciones	-	0
Activos de menor cuantía	0	0
Provisiones	0	0
Diversos	0	0
<b>Total gastos de Ventas</b>	<b>4,561,589</b>	<b>0</b>

NOTA 19 GASTOS DE ADMINISTRACION

A Diciembre 31 del 2.024

El detalle de los gastos de administración se detalla a continuación

GASTOS DE ADMINISTRACION	2024-12	2023-12
Beneficios a empleados	777,842,883	654,506,653
Honorarios	169,756,270	87,609,159
Impuesto Predial y otros	81,511,949	53,096,014
Arrendamientos	3,807,228	2,416,018
Contribuciones y afiliaciones	1,526,343	-
Seguros	-	-
Servicios	509,188,440	358,888,674
Gastos Legales	16,363,756	16,403,017
Mantenimiento y Reparaciones	127,917,818	29,167,667
Adecuación e instalación	-	-
Gastos de Viaje	-	-
Depreciaciones	23,174,833	-
Amortizaciones	-	-
Activos de menor cuantía	-	-
Diversos	35,959,938	11,370,222
<b>Total gastos de administración</b>	<b>1,747,049,459</b>	<b>1,213,457,424</b>

REVELACIONES A LOS ESTADOS FINANCIEROS DE

NOTA 20 GASTOS FINANCIEROS

A Diciembre 31 del 2.024

El detalle de los gastos de financieros se detalla a continuación

GASTOS FINANCIEROS	2024-12	2023-12
Gastos bancarios	892,480	0
Gravamen Movimiento financiero	7,353,299	0
Comisiones	3,996,140	0
Intereses	0	0
<b>Total gastos financieros</b>	<b>12,241,919</b>	<b>0</b>

NOTA 21 OTROS GASTOS

A Diciembre 31 del 2.024

El detalle de los otros gastos se relacionan a continuación

OTROS GASTOS	2024-12	2023-12
Gastos financieros	\$ 29,700	500
Otros Gastos extraordinarios	\$ 149	0
<b>Total otros gastos</b>	<b>29,849</b>	<b>0</b>

NOTA 22 IMPUESTO A LAS GANANCIAS

A Diciembre 31 del 2.024

El detalle del impuesto a las ganancias se detalla a continuación

	2024-12	2023-12
Impuesto de renta	\$ 67,447,000	49,889,000
<b>Impuesto a las ganancias</b>	<b>67,447,000</b>	<b>49,889,000</b>

NOTA 34 OTROS INGRESOS POR MEDICION A VALOR RAZONABLE


	2024-12	2023-12
Valorización Propiedad planta y equipo	0	0

NOTA 23 APROBACIÓN DE ESTADOS FINANCIEROS

Los estados financieros individuales y las notas que los acompañan fueron aprobados por el Representante Legal para ser presentados a la Asamblea General de Accionistas para su aprobación, la cual podrá aprobarlos o modificarlos.

  
LEONILA ORTIZ GALVIS  
Representante Legal

  
JESUS FREDY LIBREROS LEDESMA  
Revisor fiscal  
TP # 20,533 - T

  
CLAUDIA MILENA MURILLO GONZALEZ  
Contadora  
TP No 119865 - T