



PROVIVIR DIAGNOSTICA SAS
NIT: 901,162,741-2
ESTADO DE SITUACIÓN FINANCIERA
AL 31 DE DICIEMBRE DE 2025 Y DICIEMBRE 31 2024
(Cifras expresadas en pesos colombianos)

	Notas	2025-12	2024-12
ACTIVOS			
Activos corrientes			
Efectivo y equivalentes de efectivo	6	29.368.496	184.693.927
Deudores comerciales y otros	7	146.573.727	41.000.936
Inventarios	8	447.062.050	142.327.257
Total activos corrientes		623.004.273	368.022.120
Activos no corrientes			
Propiedades, planta y equipo	9	221.458.411	208.573.496
Activos intangibles	9	-	-
Total activos no corrientes		221.458.411	208.573.496
Total activos		844.462.684	576.595.616
PASIVOS Y PATRIMONIO			
Pasivos corrientes			
Obligaciones financieras		-	-
Acreedores comerciales	10	69.525.119	5.963.200
Otras Cuentas por pagar	11	25.709.189	11.470.328
Impuestos corrientes por pagar	12	76.671.000	67.658.000
Obligaciones laborales	13	79.397.122	65.311.665
Anticipos y avances recibidos		-	-
Total pasivos corrientes		251.302.430	150.403.193
Pasivos no corrientes			
Obligaciones financieras			
Otras cuentas por pagar	14	57.089.856	32.511.265
Total pasivos no corrientes		57.089.856	32.511.265
Total pasivos		308.392.286	182.914.458
Patrimonio de los accionistas			
Capital suscrito y pagado	15	20.000.000	20.000.000
Ganancias acumuladas		373.681.158	248.423.301
Ganancias del periodo		142.389.240	125.257.857
Total patrimonio de los accionistas		536.070.398	393.681.158
Total pasivos y patrimonio de los accionistas		844.462.684	576.595.616


LEONILA ORTIZ GALVIS
Representante legal


JESUS FREDY LIBREROS LEDESMA
Revisor fiscal
TP No 20533 - T



CLAUDIA MILENA MURILLO GONZALEZ
Contador Publico Titulado
TP No. 119865-T

PROVIVIR DIAGNOSTICA SAS
NIT: 901,162,741-2
ESTADO DEL RESULTADO INTEGRAL
AL 31 DE DICIEMBRE DE 2025 Y DICIEMBRE 31 2024
(Cifras expresadas en pesos colombianos)

	Notas	2025-12	% Vertical 2025-12	2024-12	% Vertical 2024-12	% Horizontal 2025-12 2024-12
Ingresos de actividades ordinarias	16	2.577.179.286	100,0%	2.220.811.230	100,0%	16,0%
Costo de ventas	17	240.826.866	9%	268.100.757	12,1%	-10,2%
Ganancia bruta		2.336.352.420	90,7%	1.952.710.473	100,0%	19,6%
Otros ingresos	18	12.737.542	0,5%	3.877.200	0,2%	228,5%
Gastos de ventas y distribución	19	4.190.000	0,2%	4.561.589	0,2%	-8,1%
Gastos de administración	20	2.104.473.471	81,7%	1.747.049.459	78,7%	20,5%
Gastos financieros	21	16.938.936	0,7%	12.241.919	0,6%	38,4%
Otros gastos	22	4.427.315	0,2%	29.849	0,0%	14732,4%
Ganancia antes de impuesto		219.060.240	8,5%	192.704.857	100,0%	13,7%
Impuesto a las ganancias	23	76.671.000	3,0%	67.447.000	3,0%	13,7%
Ganancia despues de impuesto		142.389.240	5,5%	125.257.857	5,6%	13,7%
Otros ingresos por medicion a valor razonable						
Ganancia del período		142.389.240	5,5%	125.257.857	5,6%	13,7%



LEONILA ORTIZ GALVIS
Representante legal



JESUS FREDY LIBREROS LEDESMA
Revisor fiscal
TP No 20533 - T



CLAUDIA MILENA MURILLO GONZALEZ
Contador Publico Titulado
TP No. 119865-T

PROVIVIR DIAGNOSTICA SAS
NIT: 901,162,741-2

REVELACIONES A LOS ESTADOS FINANCIEROS DE

REVELACIÓN 1. HIPÓTESIS DE ENTIDAD EN MARCHA

Sección 3.8, 3.9. La empresa opera bajo la hipótesis de empresa en marcha. Hasta la fecha de presentación de los estados financieros no existen indicios que permitan concluir que la empresa no continúe con sus operaciones.

REVELACIÓN 2. DECLARACIÓN DEL CUMPLIMIENTO DE LAS NIIF PARA PYMES COMO BASE DE PREPARACIÓN DE LOS ESTADOS FINANCIEROS.

Los estados financieros como lo son:

- El Estado de situación financiera,
- El Estado de resultados,
- El Estado de cambios en el patrimonio,
- El Flujo de efectivo

Se han elaborado cumpliendo con las Normas Internacionales de Contabilidad generalmente aceptadas en Colombia, (Son reguladas según lo establecido en el decreto 2420 de 2015, modificado por el decreto 2496 de 2015 y por los decretos 2101, 2131 de 2016 que deben auditarse bajo especificaciones del Decreto 302 de 2015 y 2132 de 2016)

REVELACIÓN 3. PRINCIPALES POLÍTICAS Y PRÁCTICAS CONTABLES

Bases de presentación.

Sección 3. Los estados financieros de la empresa, se preparan de conformidad con las normas internacionales de información financiera – NIIF, emitidas por el Consejo de Normas Internacionales de Contabilidad – IASB, así como las interpretaciones emitidas por el Comité de interpretaciones – CINIIF.

Criterio de importancia relativa.

Sección 2.6. Un hecho económico es material cuando debido a su cuantía o naturaleza, su conocimiento o desconocimiento, teniendo presente las circunstancias que lo rodean, pueden afectar significativamente las decisiones económicas de los usuarios de la información.

Estimaciones contables

Sección 10. Para la presentación y preparación de los estados financieros de conformidad con las NIIF, la empresa requiere hacer estimaciones y asunciones que afectan los montos de los activos, pasivos, ingresos, costos y gastos reportados durante cada período, y el resultado final puede diferir de estas estimaciones.

Clasificación de activos y pasivos en corrientes y no corrientes

Sección 4.5 y 4.6. Un activo se clasifica como activo corriente cuando se mantiene principalmente para propósitos de negociación, se espera realizar o se tiene la intención de venderlo o consumirlo en su ciclo normal de operación, cuando se espera que sea realizado en un plazo no mayor a un año después del periodo sobre el que se informa o es efectivo y equivalentes de efectivo que no está sujeto a restricciones para su intercambio o para su uso en la cancelación de un pasivo al menos un año después del periodo sobre el que se informa. Los demás activos se clasifican como activos no corrientes.

Sección 4.7 y 4.8. Un pasivo se clasifica como pasivo corriente cuando espera liquidarlo en el transcurso del ciclo normal de operación de la Entidad, se mantendrá principalmente para propósitos de negociación o se espera que sea liquidado en un plazo no mayor a un año después del periodo sobre el que se informa o cuando la empresa, no tenga un derecho incondicional para aplazar su liquidación por al menos un año después del periodo sobre el que se informa. Los demás pasivos se clasifican como pasivos no corrientes.

Efectivo y equivalentes de efectivo

Sección 7.2. El efectivo y equivalentes son inversiones a corto plazo de gran liquidez, el efectivo está constituido principalmente por el dinero en caja, bancos y las inversiones de alta liquidez, fácilmente convertibles en una cantidad determinada de efectivo y sujetas a un riesgo insignificante de cambios en su valor, los sobregiros bancarios se consideran normalmente actividades de financiación similares a los préstamos.

Impuestos gravámenes y tasas.

Sección 29. Al final de cada periodo el impuesto de renta es calculado con base en la información del año. Se hace la comparación entre la información contable y la fiscal para determinar impuesto corriente y el impuesto diferido.

El impuesto de renta se presenta neto, mientras que el impuesto diferido se presentara tanto su valor activo como pasivo.

Pasivos laborales

Sección 28. Comprende el valor de los pasivos generados por las remuneraciones que se dan a los empleados, generados en virtud de las normas legales, las cuales se contabilizan mensualmente, y también otros beneficios que puedan ser generados por disposiciones internas.

Ingresos recibidos por anticipado

Sección 23. Los ingresos recibidos por anticipado se reconocen como un ingreso diferido dentro del pasivo y se amortizan acorde con los días transcurridos al cierre del mes.

Reconocimiento de costos y gastos

Sección 2.42. Los costos y gastos se reconocen con base en el sistema de causación; la entidad reconocerá gastos en el estado del resultado integral (o en el estado de resultados, si se presenta) cuando haya surgido un decremento en los beneficios económicos futuros, relacionado con un decremento en un activo o un incremento en un pasivo que pueda medirse con fiabilidad.

REVELACIONES A LOS ESTADOS FINANCIEROS DE

NOTA 6 EFECTIVO Y EQUIVALENTE DE EFECTIVO

A Diciembre 31 del 2.025

Los saldos en Efectivo y equivalentes al efectivo son los siguientes

EFECTIVO Y EQUIVALENTE AL EFECTIVO	2025-12	2024-12
Fondos Disponibles en Caja general	0	184.284.622
Fondos Disponibles en Cajas menores	0	0
Saldos caja	0	184.284.622
Fondos Disponibles en Cuentas corrientes	29.368.496	409.305
Fondos Disponibles en Cuentas de ahorro	0	0
Saldos bancarios	29.368.496	409.305
Total efectivo y equivalente de efectivo	29.368.496	184.693.927

Los recursos disponibles no tuvieron restricción alguna que limitara su uso o disponibilidad

NOTA 7 DEUDORES COMERCIALES Y OTRAS CUENTAS POR COBRAR

A Diciembre 31 del 2.025

el saldo de los deudores está constituido con el siguiente detalle

DEUDORES COMERCIALES Y OTRAS CUENTAS POR COBRAR	2025-12	2024-12
Cientes	0	0
Cuentas por cobrar a trabajadores	1.697.834	0
Anticipos y avances	60.454.690	7.901.400
Anticipos otros	0	0
Anticipos de impuestos	84.421.203	33.099.536
Deudores Varios	0	0
Total Deudores comerciales y otras cuentas por cobrar	146.573.727	41.000.936

NOTA 8 INVENTARIOS

A Diciembre 31 del 2.025

El valor de los inventarios se encuentra distribuido de la siguiente manera:

INVENTARIOS	2025-12	2024-12
Insumos para Laboratorio	447.062.050	142.327.257
Total Inventarios	447.062.050	142.327.257

NOTA 9 PROPIEDAD, PLANTA Y EQUIPO

A Diciembre 31 del 2.025

El siguiente es el detalle del valor en libros de la propiedad, planta y equipo

	2025-12	2024-12	2025-12	2024-12
	Costo	Costo	Depreciación	Depreciación
PROPIEDAD, PLANTA Y EQUIPO				
Terrenos	0	0		0
Construcciones en curso	0	0		0
Construcciones y Edificaciones	0	0		0
Maquinaria y Equipo	0	0		0
Equipo de oficina	2.309.915	0		0
Equipo de Computo	10.575.000	0		0
Equipo medico y científico	231.748.329	231.748.329	23.174.833	23.174.833
Flota y equipo de transporte	0	0		0
Total Propiedad Planta y Equ	244.633.244	231.748.329	23.174.833	23.174.833
Neto	221.458.411	208.573.496		

NOTA 9 ACTIVOS INTANGIBLES Y DIFERIDOS

A Diciembre 31 del 2.025

El siguiente es el detalle de los activos intangibles y Diferidos:

ACTIVOS INTANGIBLES	2025-12	2024-12
Marcas y licencias establecimientos de comercio	0	0
Total activos intangibles	0	0

NOTA 10 ACREEDORES COMERCIALES

A Diciembre 31 del 2.025

El saldo de los acreedores comerciales es el siguiente

ACREEDORES COMERCIALES	2025-12	2024-12
Proveedores Nacionales	69.525.119	5.963.200
Total Acreedores Comerciales	69.525.119	5.963.200

PROVIVIR DIAGNOSTICA SAS
NIT: 901,162,741-2

REVELACIONES A LOS ESTADOS FINANCIEROS DE

NOTA 11 OTRAS CUENTAS POR PAGAR

A Diciembre 31 del 2.025

El saldo de otras cuentas por pagar es el siguiente

OTRAS CUENTAS POR PAGAR	2025-12	2024-12
Costos y gastos por pagar	0	0
Retenciones de impuestos	10.939.001	3.304.892
Retenciones por Iva regimen Simple	0	369.360
Imppto de Industria y comercio	485.888	572.876
Retenciones y aportes de nomina	5.389.500	3.495.000
Acreedores Varios	8.894.800	3.728.200
Total otras cuentas por pagar	25.709.189	11.470.328

NOTA 12 IMPUESTOS CORRIENTES

A Diciembre 31 del 2.025

La cuenta de anticipo de impuestos corresponde a impuesto a las ventas por pagar

IMPUESTOS CORRIENTES	2025-12	2024-12
Impuesto de renta	76.671.000	67.658.000
Impuesto a las ventas por pagar	0	0
Total Impuestos gravámenes y tasas	76.671.000	67.658.000

NOTA 13 BENEFICIO A EMPLEADOS

A Diciembre 31 del 2.025

El saldo de beneficio a empleados es el siguiente

BENEFICIOS A EMPLEADOS	2025-12	2024-12
Salarios por pagar	0	0
Cesantias consolidadas	50.485.685	37.209.501
Intereses sobre las cesantías	5.656.558	3.977.087
Prima de servicios	0	0
Vacaciones Consolidadas	23.254.879	24.125.077
Total otras cuentas por pagar	79.397.122	65.311.665

NOTA 14 ACREEDORES COMERCIALES A LARGO PLAZO

A Diciembre 31 del 2.025

Cuentas por pagar

ACREEDORES COMERCIALES	2025-12	2024-12
Deudas con socios y accionistas	57.089.856	32.511.265
Deudas con socios y accionistas	57.089.856	32.511.265

NOTA 15 PATRIMONIO

A Diciembre 31 del 2.025

El detalle del capital de la Entidad está compuesto por autorizado suscrito y pagado

PATRIMONIO	2025-12	2024-12
Capital suscrito y pagado	20.000.000	20.000.000
Medicion a valor razonable	0	0
Reservas	0	0
Resultado de Ejercicios Anteriores	373.681.158	248.423.301
Utilidad del ejercicio	142.389.240	125.257.857
Total Patrimonio	536.070.398	393.681.158

NOTA 16 INGRESOS DE LAS ACTIVIDADES ORDINARIAS

A Diciembre 31 del 2.025

El detalle de los ingresos es el siguiente:

INGRESOS POR ACTIVIDADES ORDINARIAS	2025-12	2024-12
Servicios de salud - Laboratorio clinico y apoyo diagnostico	2.577.179.286	2.220.811.230
Total ingresos de las actividades ordinarias	2.577.179.286	2.220.811.230

NOTA 17 COSTO DE VENTAS

A Diciembre 31 del 2.025

Corresponde a los costos en que incurre la Entidad para comercializar los productos.

COSTO DE VENTAS	2025-12	2024-12
Costo de ventas	240.826.866	\$ 268.100.757
Total costos de ventas	240.826.866	268.100.757

PROVIVIR DIAGNOSTICA SAS
NIT: 901,162,741-2

REVELACIONES A LOS ESTADOS FINANCIEROS DE

NOTA 18 OTROS INGRESOS

A Diciembre 31 del 2.025

Se presenta el siguiente valor en libros:

OTROS INGRESOS	2025-12	2024-12
Descuentos comerciales	19.309	37.555
Recuperacion de incapacidades	12.714.516	3.834.193
Ajuste al peso	3.717	5.453
Utilidad en venta de propiedad planta y equipo	0	0
Total otros ingresos	12.737.542	3.877.201

NOTA 19 GASTOS DE VENTAS Y DISTRIBUCION

A Diciembre 31 del 2.025

Los gastos de ventas comprenden:

GASTOS DE VENTAS Y DISTRIBUCION	2025-12	2024-12
Beneficios a Empleados	4.190.000	4.374.639
Honorarios	0	0
Seguros	0	0
Servicios	0	186.950
Gastos Legales	0	0
Mantenimiento y Reparaciones	0	0
Adecuación e instalaciones	0	0
Gastos de viaje	0	0
Depreciaciones	0	0
Activos de menor cuantía	0	0
Provisiones	0	0
Diversos	0	0
Total gastos de Ventas	4.190.000	4.561.589

NOTA 20 GASTOS DE ADMINISTRACION

A Diciembre 31 del 2.025

El detalle de los gastos de administración se detalla a continuación

GASTOS DE ADMINISTRACION	2025-12	2024-12
Beneficios a empleados	1.100.439.903	777.842.883
Honorarios	135.426.393	169.756.270
Impuesto Predial y otros	103.353.964	81.511.949
Arrendamientos	2.267.654	3.807.228
Contribuciones y afiliaciones	1.887.690	1.526.343
Seguros	0	0
Servicios	594.761.424	509.188.440
Gastos Legales	7.868.500	16.363.756
Mantenimiento y Reparaciones	85.664.426	127.917.818
Adecuación e instalación	8.300.720	0
Gastos de Viaje	0	0
Depreciaciones	0	23.174.833
Amortizaciones	0	0
Activos de menor cuantía	0	0
Diversos	64.502.797	35.959.938
Total gastos de administración	2.104.473.471	1.747.049.459

NOTA 21 GASTOS FINANCIEROS

A Diciembre 31 del 2.025

El detalle de los gastos de financieros se detalla a continuación

GASTOS FINANCIEROS	2024-12	2024-12
Gastos bancarios	239.840	892.480
Gravamen Movimiento financiero	10.528.686	7.353.299
Comisiones	6.170.410	3.996.140
Intereses	0	0
Total gastos financieros	16.938.936	12.241.919

NOTA 22 OTROS GASTOS

A Diciembre 31 del 2.025

El detalle de los otros gastos se relacionan a continuación

OTROS GASTOS	2025-12	2024-12
Gastos financieros	0	29.700
Otros Gastos extraordinarios	4.427.315	149
Total otros gastos	4.427.315	29.849

PROVIVIR DIAGNOSTICA SAS
NIT: 901,162,741-2

REVELACIONES A LOS ESTADOS FINANCIEROS DE

NOTA 23 IMPUESTO A LAS GANANCIAS

A Diciembre 31 del 2.025


El detalle del impuesto a las ganancias se detalla a continuación


IMPUESTOS DE RENTA Y COMPLEMENTARIOS	2025-12	2024-12
Impuesto de renta	\$ 76.671.000	67.447.000
Impuesto a las ganancias	67.447.000	49.889.000

NOTA 24 APROBACIÓN DE ESTADOS FINANCIEROS

Los estados financieros individuales y las notas que los acompañan fueron aprobados por el Representante Legal para ser presentados a la Asamblea General de Accionistas para su aprobación, la cual podrá aprobarlos o modificarlos.


LEONILA ORTIZ GALVIS
Representante Legal


JESUS FREDY LIBREROS LEDESMA
Revisor fiscal
TP No. 20533-T


CLAUDIA MILENA MURILLO GONZALEZ
Contador Publico Titulado
TP No. 119865-T